
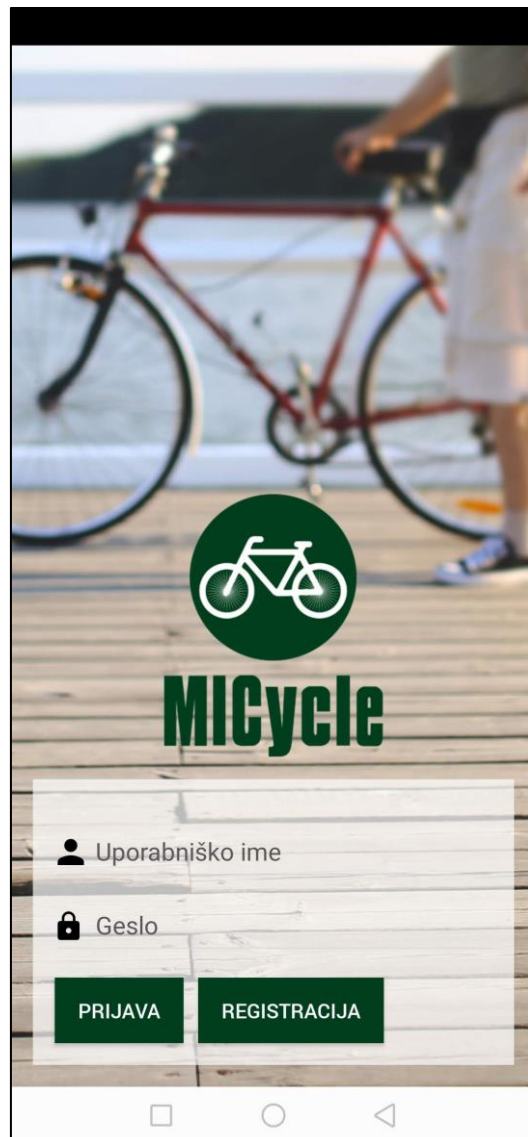


# MOBILNA APLIKACIJA MICycle



Namestite mobilno aplikacijo MICycle (Google Play) oz. MICycle bikes (App Store).

Ob zagonu aplikacije vpišite uporabniške podatke.

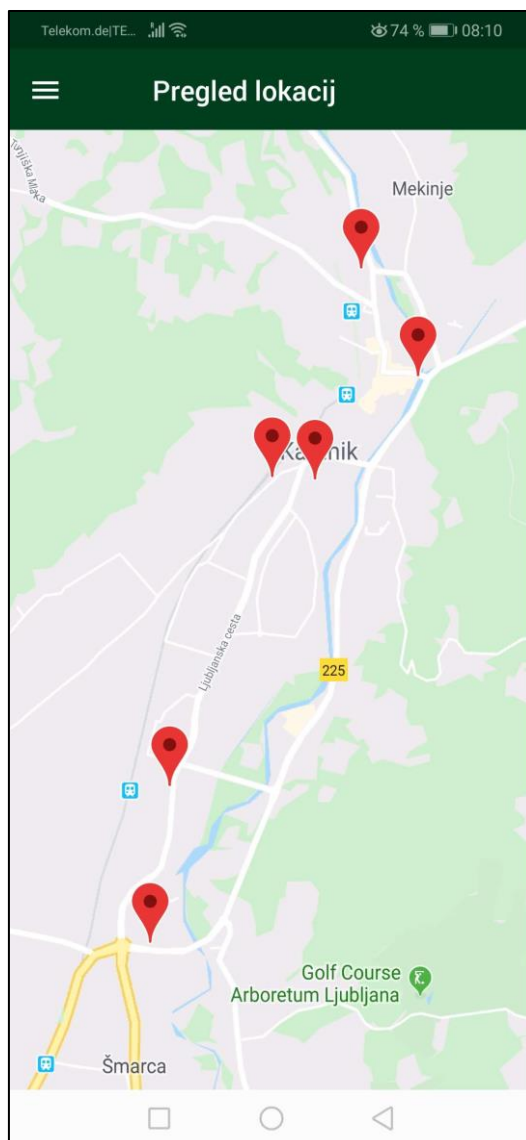


Uporabniško ime je enako vaši telefonski številki, katero ste navedli ob registraciji, z mednarodno pripono (npr. 0038641123456).

Geslo ste prejeli po registraciji na izdajnem mestu v obliki SMS sporočila.

Po vpisu podatkov izberite gumb PRIJAVA.

Po prijavi v aplikacijo se vam prikažejo postaje izposoje koles.



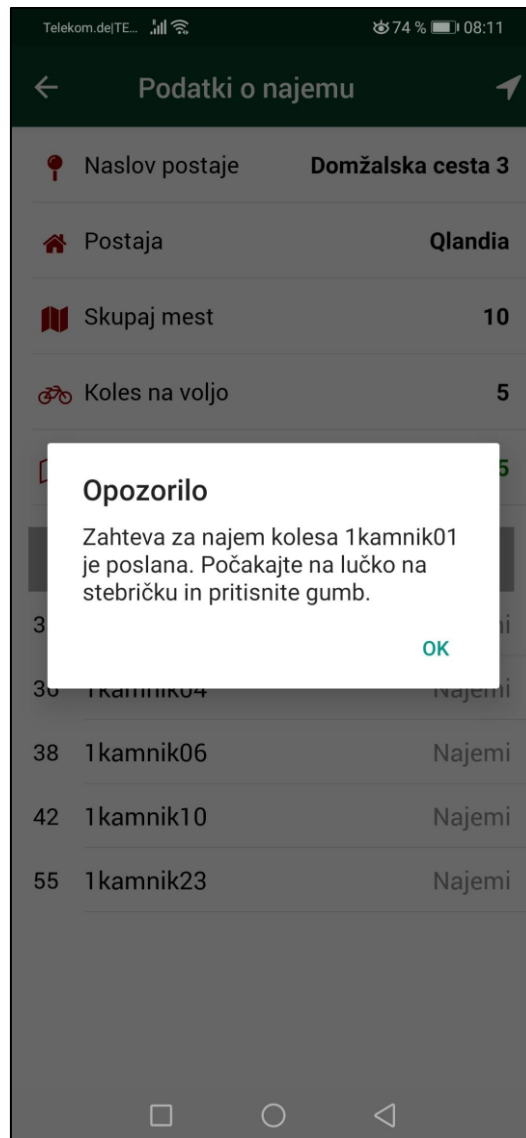
Po kliku na izbrano postajo se vam pokažejo podatki o postaji ter kolesa, ki so na voljo za najem.



Kliknite na zeleno kolo (gumb »Najemi«).

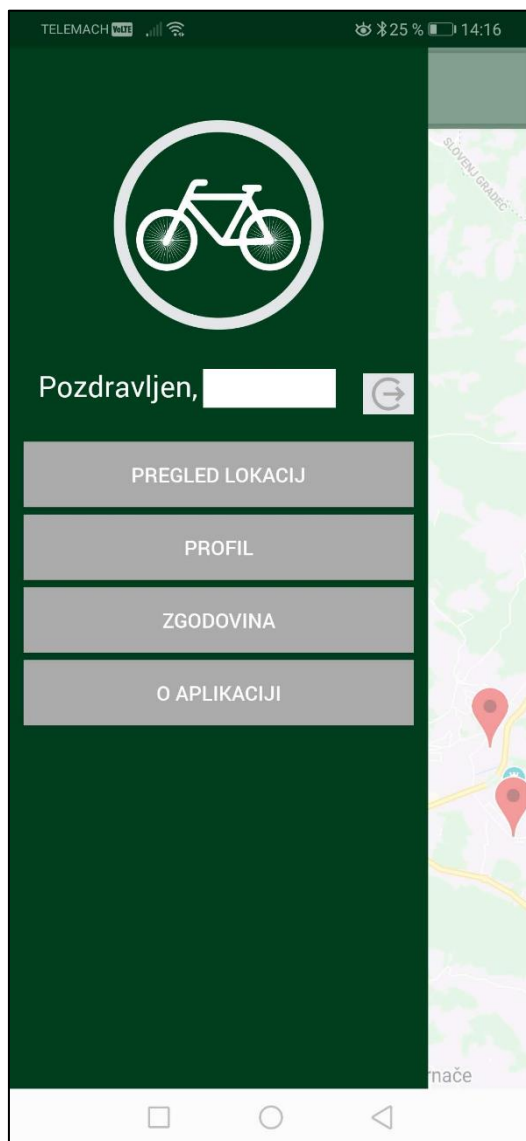
Zahteva za najem izbranega kolesa bo poslana na terminal.


Po približno 3 sekundah bo zasvetila rdeča lučka na stebričku.



Pritisnite gumb na stebričku in izvlecite kolo.

Pregled podatkov o uporabniku in zgodovini izposoj:



V meniju  izberite »PROFIL« ali »ZGODOVINA«.

V profilu so vidni podatki o trenutni izposoji.

Aktivni najem	<b>Da</b>
Blokiran	<b>Ne</b>
Številka kolesa	<b>74</b>
Čas najema	<b>29.11.2019 12:51:22</b>
Porabljen čas	<b>1 ur 36 minut 10sekund/14 ur</b>
Telefon	<b>041 041 041</b>
Koda ključavnice	<b>Ni podatka</b>

Preverite lahko, ali imate aktivno izposajo (DA/NE), ali ste kot uporabnik blokirani (DA/NE), številko trenutno izposojenega kolesa, čas najema, porabljen čas, vašo telefonsko številko ter kodo dodatne ključavnice, ki se nahaja v košarici kolesa.

V meniju ZGODOVINA so razvidni podatki o prejšnjih najemih koles.

